

Presentación

AGOSTO 2019



Garantías
Comerciales



Garantías
Bancarias



Garantías
Bursátiles

¿Quiénes somos?

Somos la Sociedad de Garantía Recíproca líder del país y en nuestra rica historia hemos asistido a más de 17.000 pequeñas y medianas empresas.

Optimizamos el acceso al **financiamiento** de las PyMEs en condiciones **ventajosas** en cuanto a **montos, plazos, tasas y contragarantías requeridas.**

Nuestras Cifras

Más de **17.000 PyMEs** asistidas

500 socios protectores

70% de participación de mercado en el sistema de SGR's medido en cantidad de PyMEs con garantías vigentes

Tenemos el mayor Fondo de Riesgo del Sistema SGR's: **\$ 7.400 millones**, representando un 41% del mercado

\$ 22.063 millones de Riesgo Vivo, lo que representa un 40% del sistema de SGR's

Presencia en todo el país

Operamos
en **todo el país**
con 31
sucursales



Nuestros Socios

En Garantizar no hay clientes, hay **SOCIOS**

Garantizar está formada por Socios Partícipes y Socios Protectores

Gracias a nuestra gestión, ambos forman una alianza estratégica en la búsqueda del mejor financiamiento PyME del mercado



Nuestros Socios

Socios Partícipes

Las pequeñas y medianas empresas que obtienen los certificados de garantía emitidos por Garantizar se convierten **en Socios Partícipes**

Socios Protectores

Son personas físicas o jurídicas, públicas o privadas, que realizan aportes al Fondo de Riesgo con el fin de **apoyar el crecimiento de las PyMEs** en todos los sectores de la economía real.

Dichos aportes obtienen un rendimiento financiero y además son deducidos de su base imponible del impuesto a las ganancias

Nuestros Socios

Beneficios de operar con Garantizar

PyMEs – Socios Partícipes

- ✓ Acceder al mejor financiamiento (en cuanto a montos, plazos y tasas).
- ✓ Las PyMEs son evaluadas en función al **proyecto** que presentan, más allá de las contragarantías ofrecidas.
- ✓ Garantizar trabaja como **complemento de bancos** públicos y privados (en donde la PyME prefiera operar).
- ✓ **Mayor flexibilidad** que los bancos en garantías requeridas.

Socios Partícipes

Clasificación PyME

Serán consideradas **pequeñas y medianas empresas**, aquellas cuyos valores no superen los establecidos en los siguientes cuadros:

Ventas

Categoría/Sector	Agropecuario	Industria y Minería	Comercio	Servicios	Construcción
Micro	\$ 4.800.000	\$ 16.800.000	\$ 19.800.000	\$ 5.800.000	\$ 7.400.000
Pequeña	\$ 30.000.000	\$ 102.200.000	\$ 119.200.000	\$ 34.600.000	\$ 47.300.000
Mediana Tramo 1	\$ 228.900.000	\$ 829.900.000	\$ 1.001.800.000	\$ 289.000.000	\$ 378.900.000
Mediana Tramo 2	\$ 363.100.000	\$ 1.212.800.000	\$ 1.431.200.000	\$ 412.800.000	\$ 568.300.000

* Ventas anuales, valor que surja del promedio de los últimos TRES (3) Estados Contables o información contable equivalente adecuadamente documentada, excluidos el Impuesto al Valor Agregado.

Socios Partícipes – límite de personal ocupado

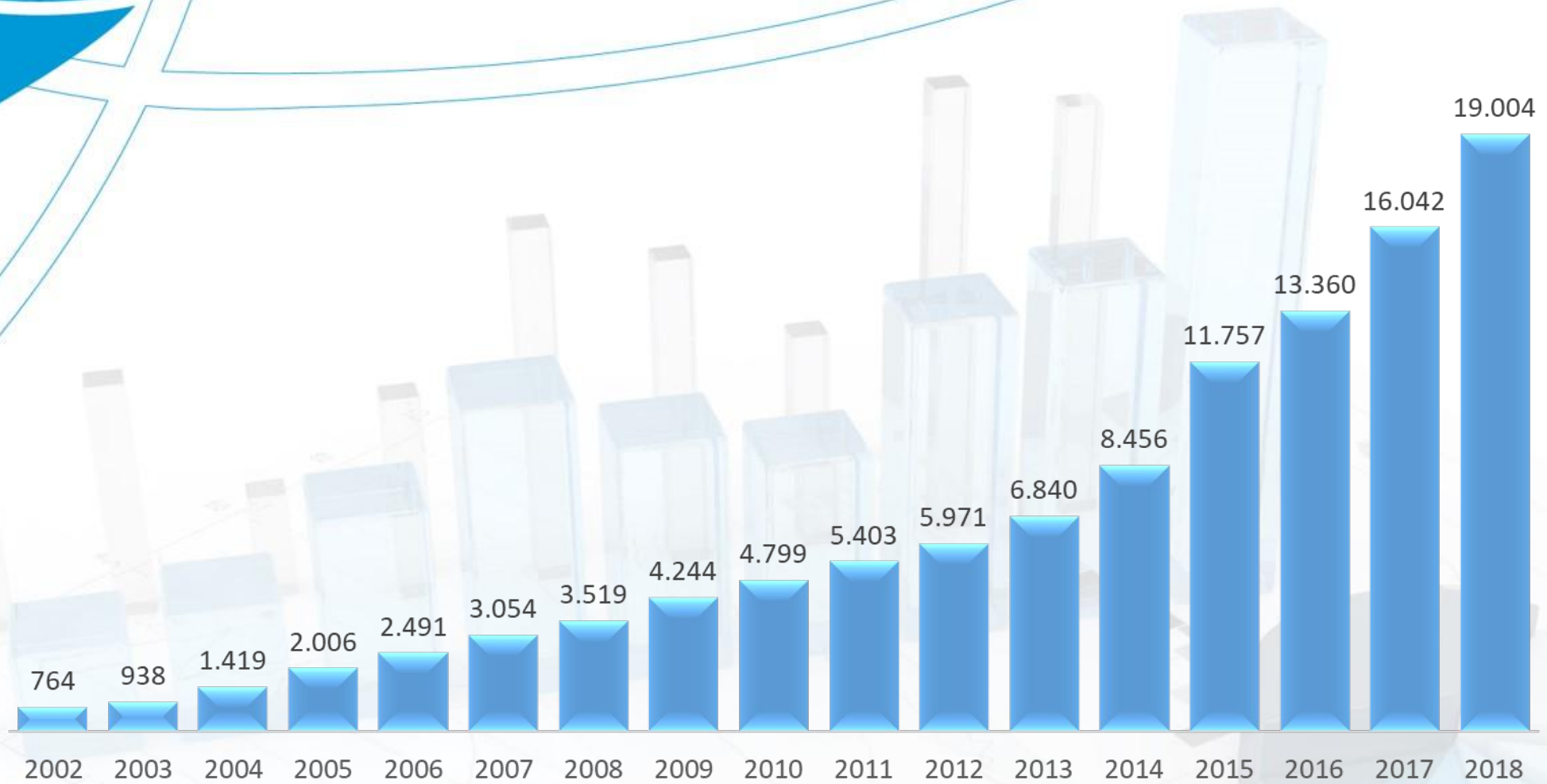
Aquellas empresas en las que al menos el 70 % de las ventas totales anuales expresadas en PESOS (\$) correspondan a las **actividades de agencias de viaje consignatarias o comisionistas**, serán consideradas PyMEs tomando como limite la **cantidad de personal ocupado** (ver cuadro al pie) y **no se tendrá en cuenta las ventas**

Personal

Categoría/Sector	Agropecuario	Industria y Minería	Comercio	Servicios	Construcción
Micro	5	15	7	7	12
Pequeña	10	60	35	30	45
Mediana Tramo 1	50	235	125	165	200
Mediana Tramo 2	215	655	345	535	590

* Cantidad de personal ocupado, valor que surja del promedio anual de los últimos TRES (3) ejercicios comerciales o años fiscales, según la información brindada por la empresa mediante el F. 931 de la AFIP.

Evolución Socios Partícipes



Socios Protectores

Beneficios de operar con Garantizar

Inversores – Socios Protectores

- ✓ Posibilidad de descontar el 100% del aporte al fondo de riesgo de la base imponible del **impuesto a las ganancias**.
- ✓ Obtienen un rendimiento extra gracias a las inversiones de Garantizar en activos financieros.
- ✓ Colaboran con el sector PyME del país, lo que redunda en un posible fortalecimiento de su cadena de valor.

Nuestras Soluciones

Nuestros Certificados de Garantía son el **respaldo** efectivo que nuestros Socios Partícipes reciben de Garantizar para poder **acceder al financiamiento en las mejores condiciones del mercado.**

Contamos con 3 grupos de soluciones, cada una con sus productos

**Garantías
Bancarias**



**Garantías
Bursátiles**



**Garantías
Comerciales**





Mercado de Capitales

Beneficio: Estas garantías permiten que las PyMEs accedan al mejor financiamiento a través del mercado bursátil en términos de tasas, montos, plazos y velocidad de liquidez.

Dentro de esta categoría existen 3 productos:

- CPD Propios /Terceros
- Pagaré Bursátil
- ON simple

Mercado de Capitales

CPD Propios/Terceros

Beneficio: Permite a las PyMEs acceder al descuento de cheques en el mercado en condiciones convenientes, evitando el giro en descubierto bancario y las altas tasas de descuento del mercado informal

Montos a avalar: De acuerdo a capacidad de repago de la empresa. En caso de terceros Hasta \$20.000.000 (*) + \$20.000.000 en línea espejo/primera línea.

Destino: Capital de Trabajo

Contragarantías: Fianza y/o Garantías reales

TNA: Depende de tasa negociada en el mercado

Plazo: hasta 12 meses

Pagaré Bursátil

Beneficio: Permite a las PyMEs acceder al financiamiento en el mercado bursátil a mediano plazo (hasta 36 meses) con la posibilidad de hacerlo en pesos o dólares.

Montos a avalar: De acuerdo a capacidad de repago de la empresa

Destino: Capital de Trabajo o Inversión Productiva

Contragarantías: Fianza y/o Garantías reales

TNA: Depende de tasa vigente en el mercado

Moneda: Pesos o Dólares

Plazo: 6 a 36 meses

ON SIMPLE

Beneficio: Permite a las PyMEs financiarse a través del mercado bursátil a largo plazo, pudiendo organizar el pago de servicios en base al flujo de fondos previsto. Además, el hecho de emitir una ON en el mercado bursátil le da a la PyME una imagen muy profesional frente a los mercados financieros.

Montos a avalar: Hasta \$65.340.000 (en forma sindicada con otras SGRs la emisión total no puede superar los \$100.000.000)

Destino: Capital de Trabajo o Inversión Productiva

Contragarantías: Fianza y/o Garantías reales

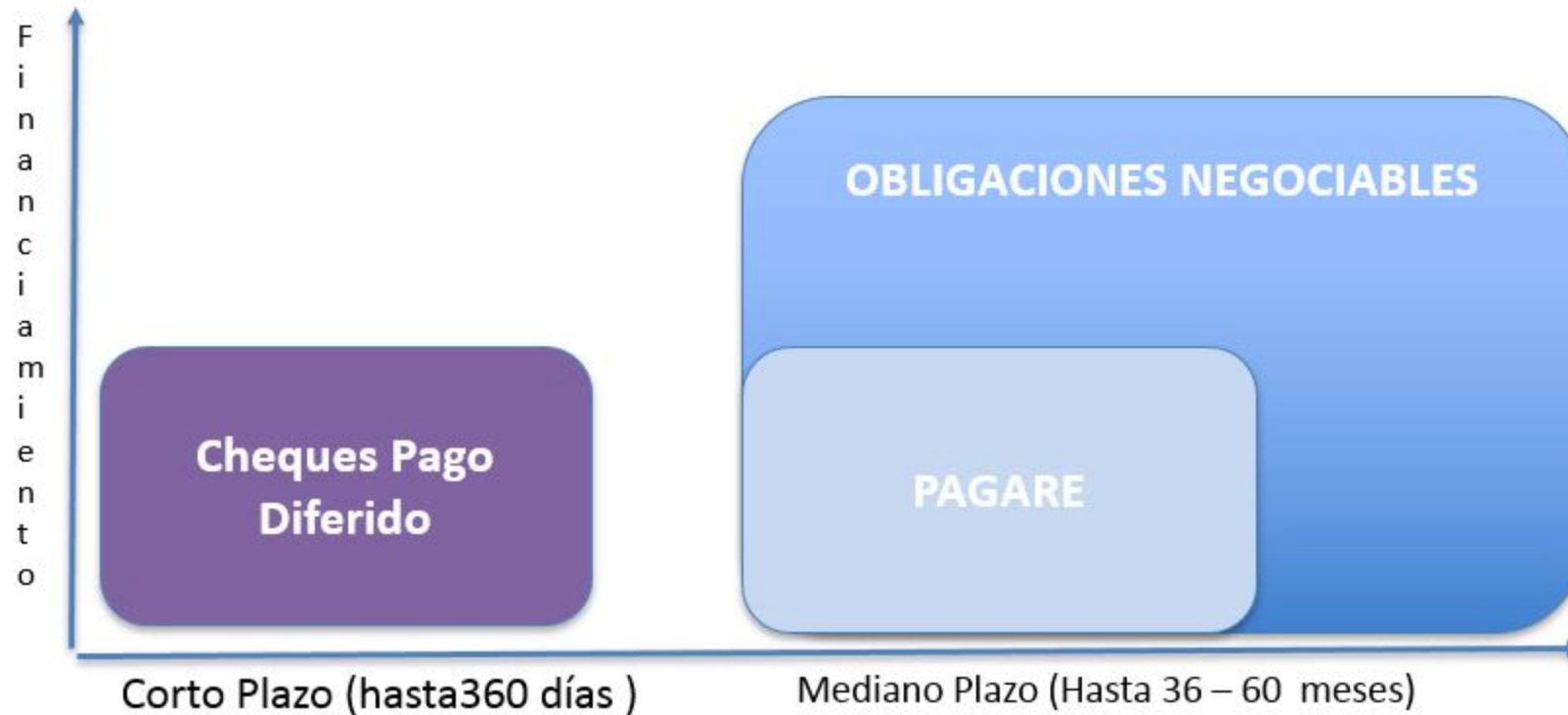
TNA: Depende de la tasa validada al momento de la colocación

Moneda: Pesos o Dólares

Plazo: Hasta 5 años

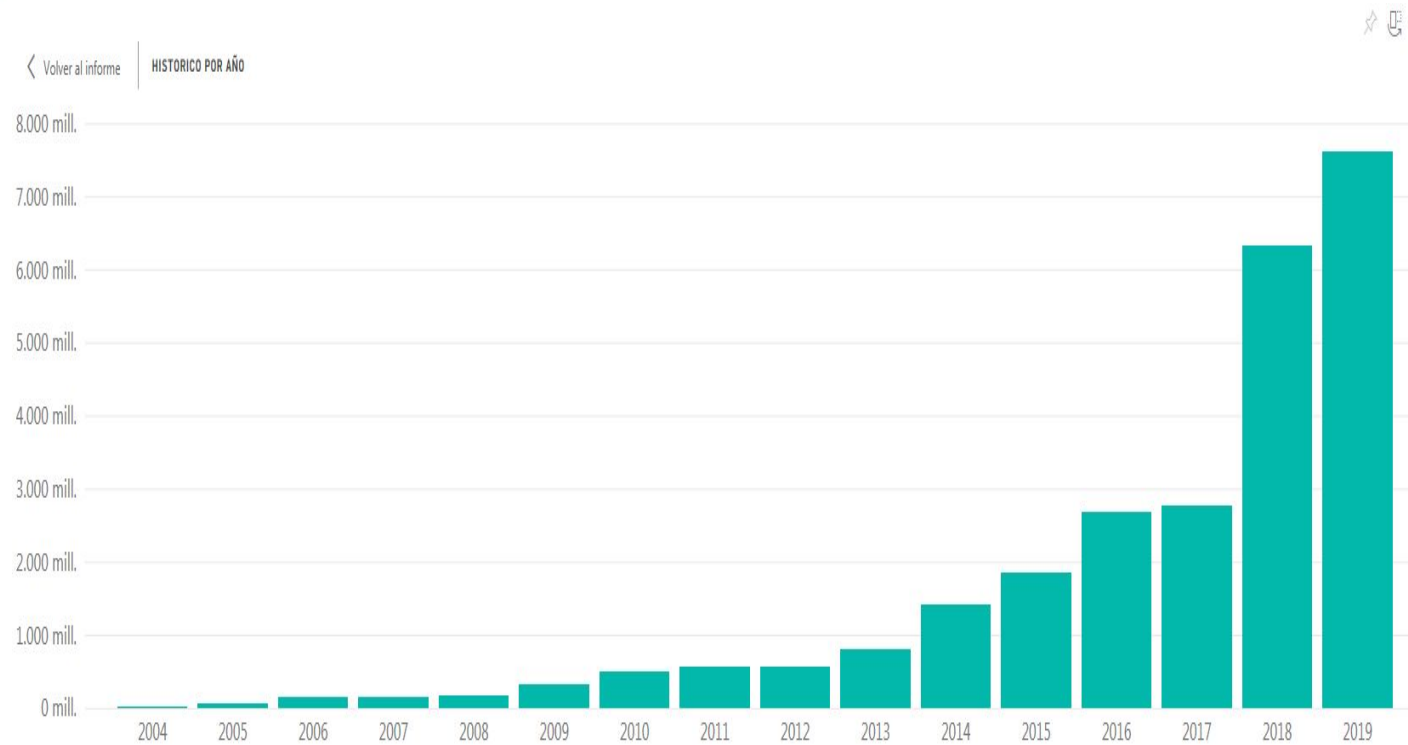
(*) 15 días de ventas corrido a evaluar para nuevo socios

Mercado de Capitales Productos



Mercado de Capitales

Evolución anual



Year	Importe Formalizado sin cero
2004	6.776.084
2005	73.514.852
2006	154.570.446
2007	156.362.884
2008	179.418.199
2009	325.801.968
2010	506.571.657
2011	581.732.323
2012	564.198.235
2013	810.640.343
2014	1.428.458.775
2015	1.852.238.392
2016	2.683.058.281
2017	2.769.948.711
2018	6.339.888.147
2019	7.632.812.548



Mercado de Capitales

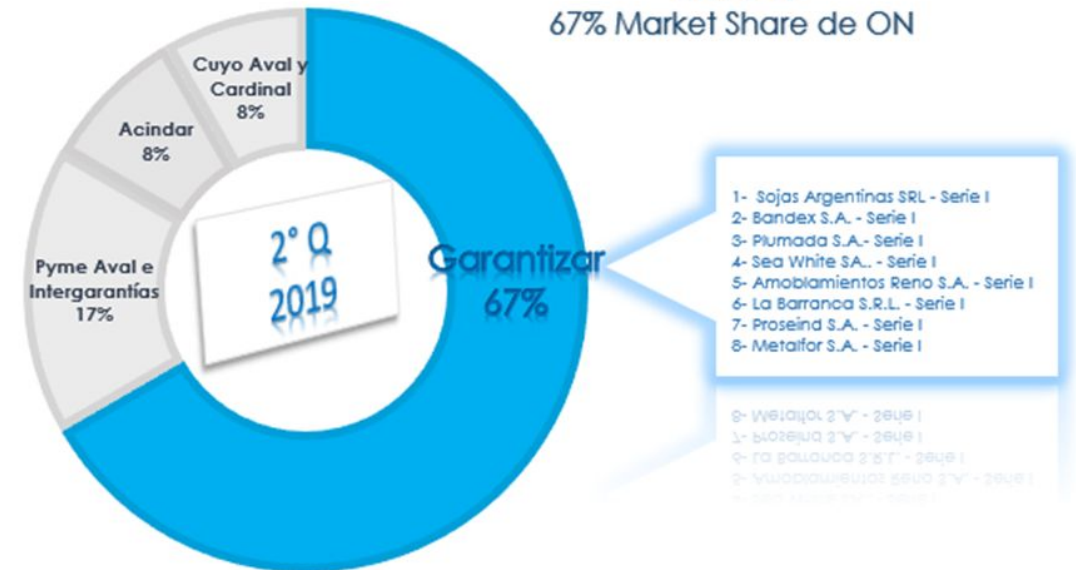
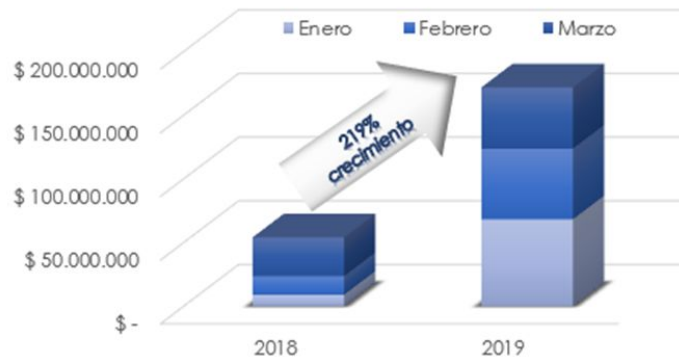
- Negociación digitalizada: replicable en todo el país.-
- Operadores en cada sucursal de GZR.- Regionalización de operatoria
- Baja de comisiones en CPD de Terceros/Propios.- Sin gastos adicionales
- Nuevos instrumentos bajo análisis: INSTRUMENTOS DIGITALIZADOS.-

Mercado de Capitales

2019- 2do Trim

	2018	2019	Incremento Intertrimestral: 2° Q 2019 Vs. 2018
	\$	\$	\$
ChPD Tercero	\$ 950.499.288,00	\$ 2.828.259.914,00	↑ 298%
ChPD Propio	\$ 51.372.054,00	\$ 406.971.896,00	↑ 792%
TOTAL ChPD	\$ 1.001.871.342,00	\$ 3.235.231.810,00	↑ 323%

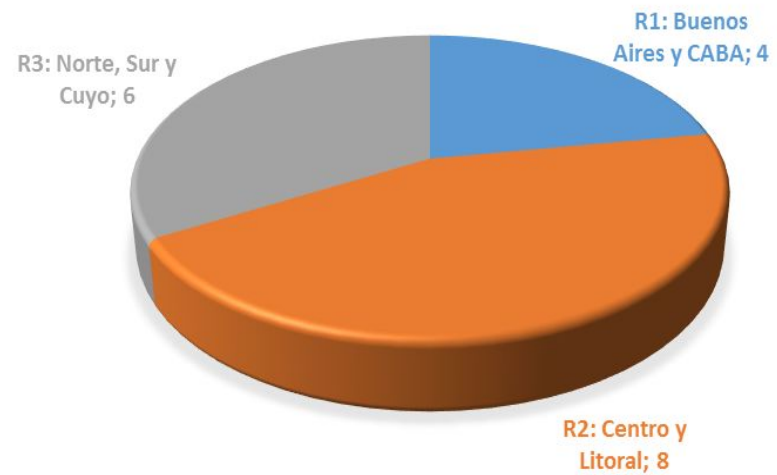
Pagaré Bursátil



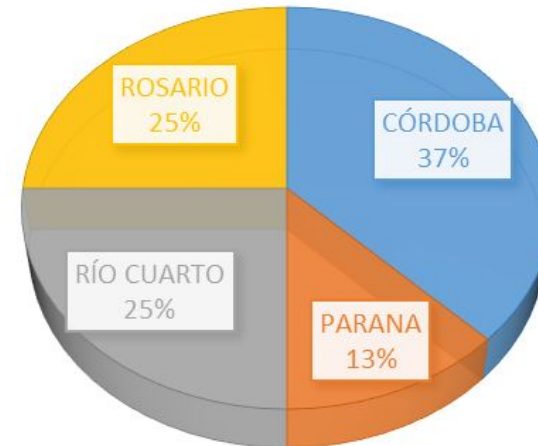
Mercado de Capitales

Detalle de Emisiones

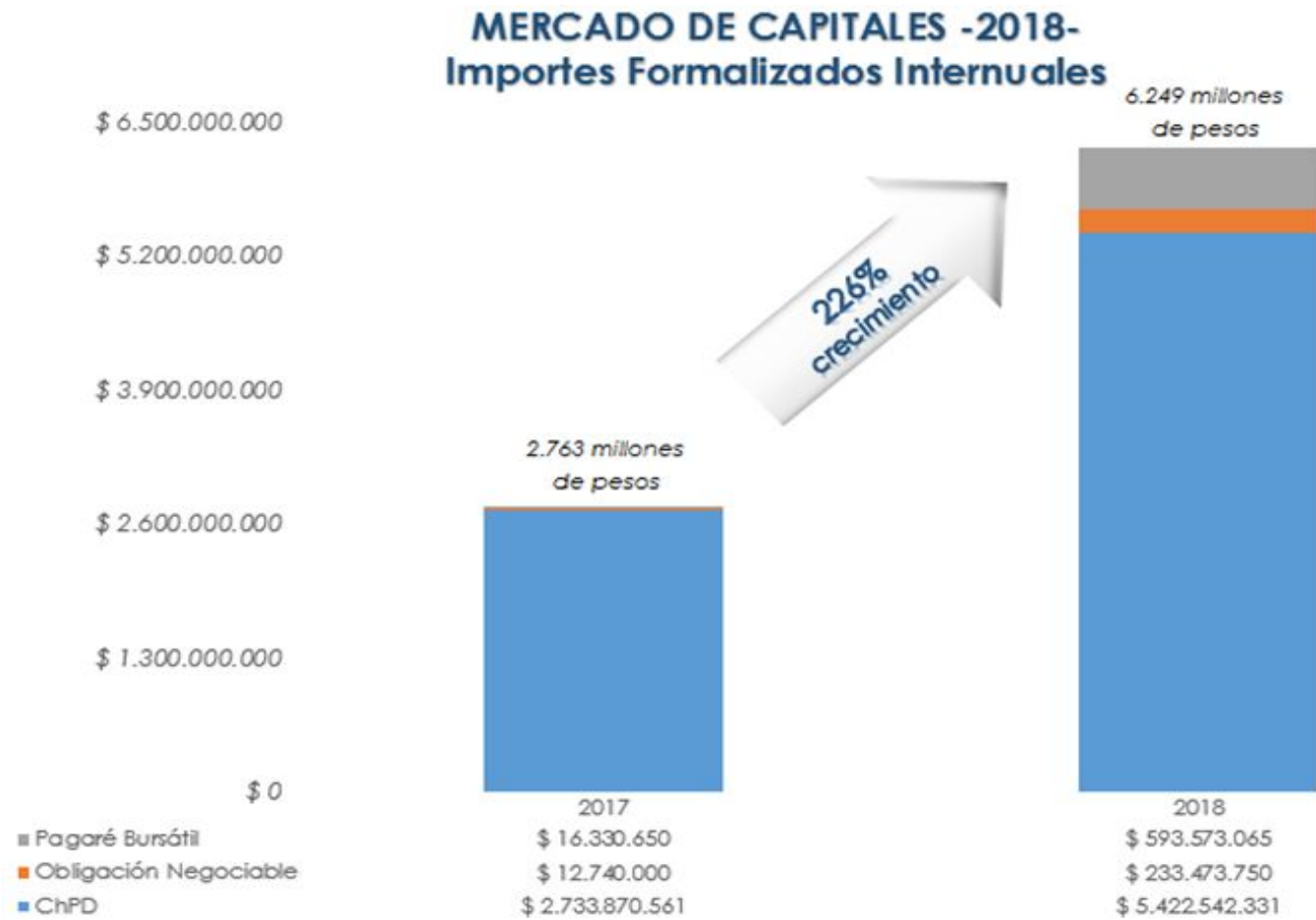
2019: TOTAL FINANCIADAS POR REGION



EMISIONES 2019 REGION 2

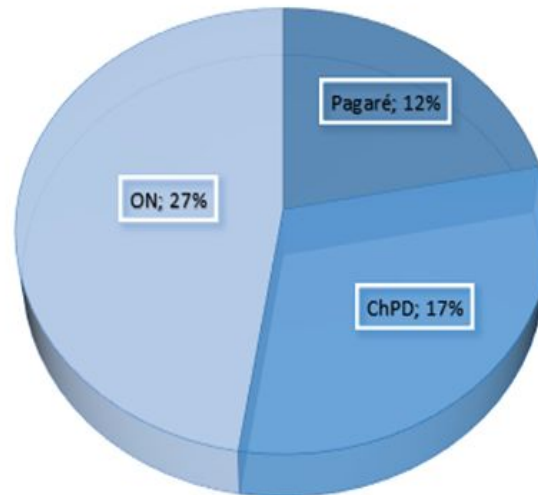


Mercado de Capitales



Mercado de Capitales Garantizar Share

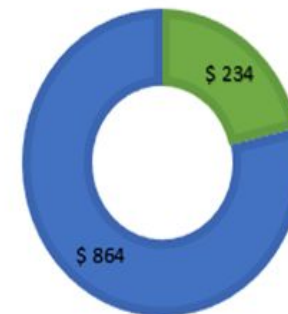
SHARE POR PRODUCTO GTZ: 2018



SHARE PAGARÉ: 2018



SHARE ON: 2018



SHARE ChPD: 2018



■ GTZ ■ Mercado



Mercado de Capitales

PAGARE NEGOCIACION DIGITAL

Que es? Instrumento idéntico al físico.-

Cual es su agregado? Los instrumentos físicos llegan con posterioridad a la negociación.
Replica CPD. Gana tiempos de negociación, sin necesidad de traslado.-

Donde? Misma operatoria que CPD– Mercado – Plataforma.
Diferentes instrumentos de instrumentación.-

Lanzamiento: Junio 2019

Desafío: Multiplicar el producto



Mercado de Capitales

FINANCIA CLICK – PAGARE DIGITAL

Que es? Mecanismo ágil de financiamiento para las PyMES que incluye la presentación de documentos digitales y la automatización de los procesos. Crea un Legajo Único Digital para PyMES.

Cual es su agregado? Crea valores negociables digitales con firma digital que se puedan negociar en el mercado de capitales.

Donde? Proceso totalmente On Boarding.- Negociación de los valores negociables en el MAV, como mercado especializado PyME

Lanzamiento: 28/05

Desafío: escalar el producto



Mercado de Capitales

FACTURA DE CREDITO

Nace con la Ley de Financiamiento Productivo N°27.440

- ✓ Factura electrónica. Es una especie mas como PB o ChPD. Se negocia de manera digital.- Instrumento sin recurso sobre los intervinientes.-
- ✓ Factura electrónica en garantía. Desarrollo que hizo CV para que puedan ingresar las SGRs. Se monetiza mediante CPD Propio. Para implementarla CNV debe autorizar a las Sgr's como depositantes. Evita la notificación mediante escribano.
- ✓ LANZAMIENTO: Prox trimestre

Muchas Gracias